



УПРАВЛЕНИЕ ФЕДЕРАЛЬНОЙ СЛУЖБЫ  
ГОСУДАРСТВЕННОЙ СТАТИСТИКИ  
ПО РЕСПУБЛИКЕ КРЫМ И Г. СЕВАСТОПОЛЮ

# Социально-экономическое положение Республики Крым



январь - октябрь 2023 года



УПРАВЛЕНИЕ ФЕДЕРАЛЬНОЙ СЛУЖБЫ  
ГОСУДАРСТВЕННОЙ СТАТИСТИКИ  
ПО РЕСПУБЛИКЕ КРЫМ И Г. СЕВАСТОПОЛЮ

# Социально- экономическое положение

Республики Крым

январь - октябрь 2023 года

- 01 Основные экономические и социальные показатели
- 02 Оборот организаций
- 03 Промышленное производство
- 04 Сельское хозяйство
- 05 Строительство
- 06 Торговля
- 07 Финансовая деятельность организаций
- 08 Уровень жизни населения
- 09 Занятость и безработица
- 10 Демография

\* Ежемесячные данные оперативной статистики



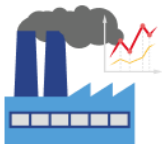


# ОСНОВНЫЕ ЭКОНОМИЧЕСКИЕ И СОЦИАЛЬНЫЕ ПОКАЗАТЕЛИ

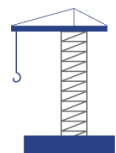
январь - октябрь 2023 г. к январю - октябрю 2022 г., в %



Оборот организаций —————→ **107,1<sup>1)</sup>**



Индекс промышленного производства —————→ **99,3**



Объем работ, выполненных по виду деятельности  
«Строительство» —————→ **105,4<sup>2)</sup>**



Ввод в действие жилых домов (с учетом жилых домов,  
построенных на земельных участках, предназначенных для ведения  
садоводства) —————→ **115,9**



Оборот оптовой торговли организаций оптовой торговли ———→ **117,3<sup>2)</sup>**



Оборот розничной торговли —————→ **100,0<sup>2)</sup>**

<sup>1)</sup> Данные по показателю «Оборот организаций» представляют совокупность организаций с соответствующим основным видом деятельности и отражают коммерческую деятельность организаций.

<sup>2)</sup> В сопоставимых ценах.



# ОБОРОТ ОРГАНИЗАЦИЙ<sup>1)</sup>

в январе - октябре 2023 года

Структура оборота организаций



## Максимальные темпы роста, снижения оборота организаций по видам экономической деятельности в % к январю - октябрю 2022 года



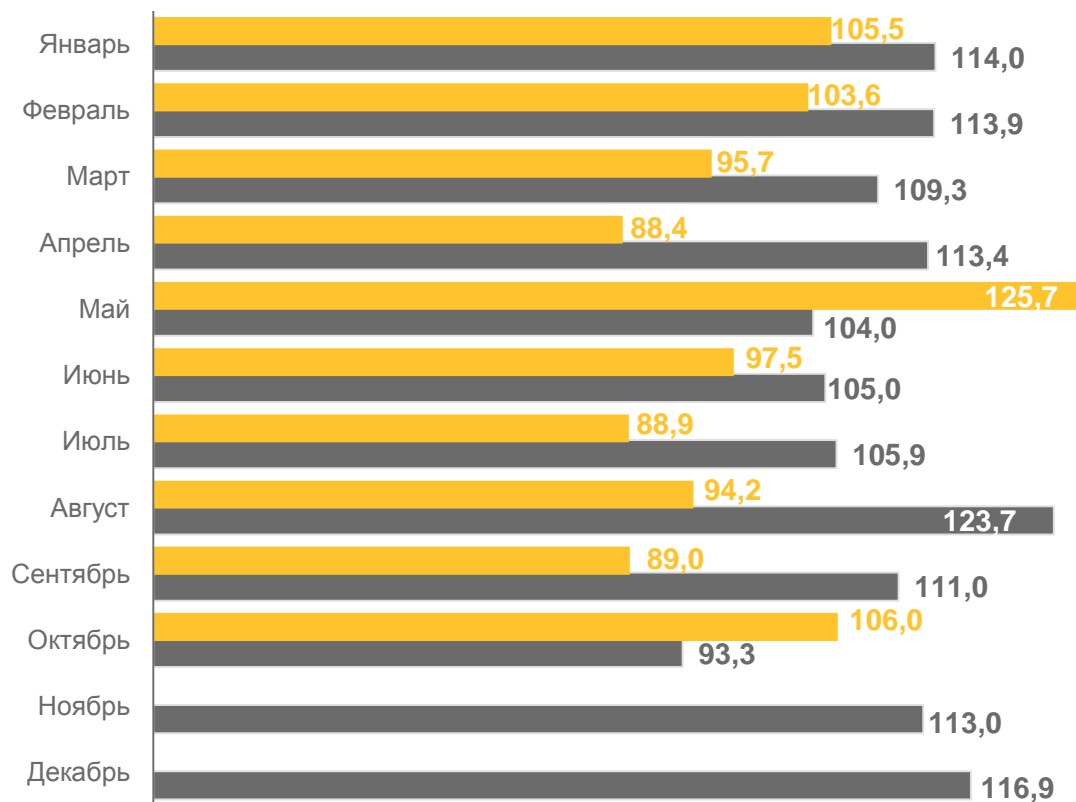
<sup>1)</sup> Данные по показателю «Оборот организаций» представляют совокупность организаций с соответствующим основным видом деятельности и отражают коммерческую деятельность организаций.



# ПРОМЫШЛЕННОЕ ПРОИЗВОДСТВО

в январе - октябре 2023 года

## Индексы промышленного производства<sup>1)</sup>



■ 2023 ■ 2022

в % к соответствующему периоду предыдущего года

Добыча полезных ископаемых



61,6 ▼

Обрабатывающие производства




103,6 ▲



99,3 ▼

Промышленное производство

Обеспечение электрической энергией, газом и паром; кондиционирование воздуха



99,6 ▼

Водоснабжение; водоотведение, организация сбора и утилизации отходов, деятельность по ликвидации загрязнений



92,8 ▼

<sup>1)</sup> Индекс промышленного производства исчисляется по видам деятельности "Добыча полезных ископаемых", "Обрабатывающие производства", "Обеспечение электрической энергией, газом и паром; кондиционирование воздуха", "Водоснабжение; водоотведение, организация сбора и утилизации отходов, деятельность по ликвидации загрязнений" ОКВЭД2 на основе данных о динамике производства важнейших товаров-представителей (в натуральном или стоимостном выражении). В качестве весов используется структура валовой добавленной стоимости по видам экономической деятельности 2018 базисного года.



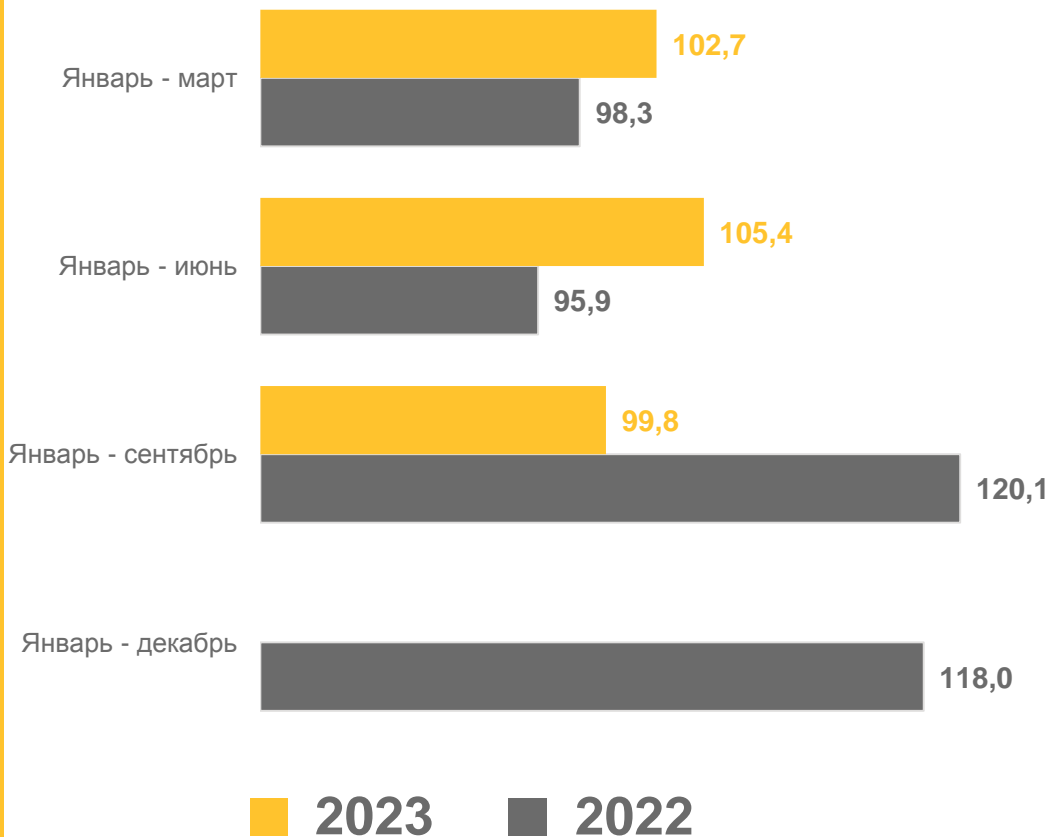


# СЕЛЬСКОЕ ХОЗЯЙСТВО<sup>1)</sup>

в январе - сентябре 2023 года

## Индексы производства продукции сельского хозяйства

в % к соответствующему периоду предыдущего года




## Объем производства продукции сельского хозяйства всех сельхозпроизводителей

### Сельское хозяйство



▲ Темп роста (снижения) в % к январю - сентябрю 2022 года

### Растениеводство



### Животноводство



<sup>1)</sup> Предварительные данные.



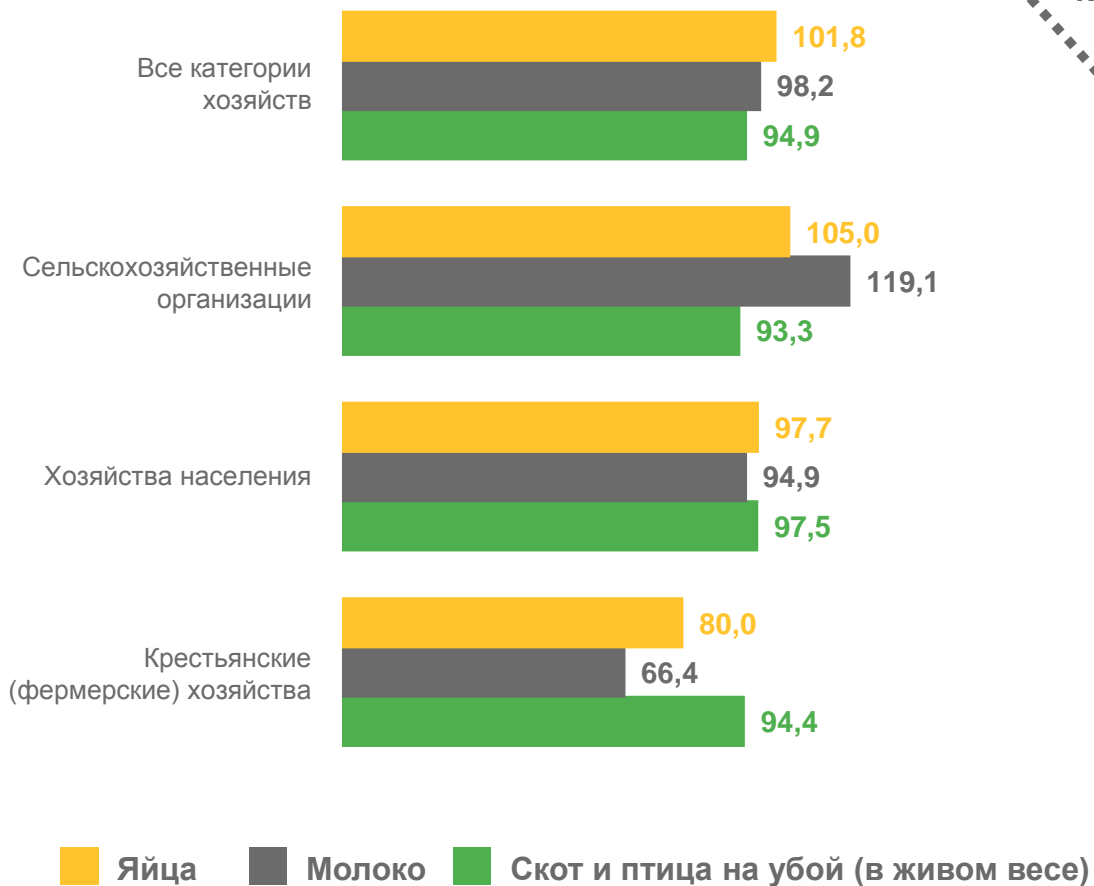


# СЕЛЬСКОЕ ХОЗЯЙСТВО<sup>1)</sup>

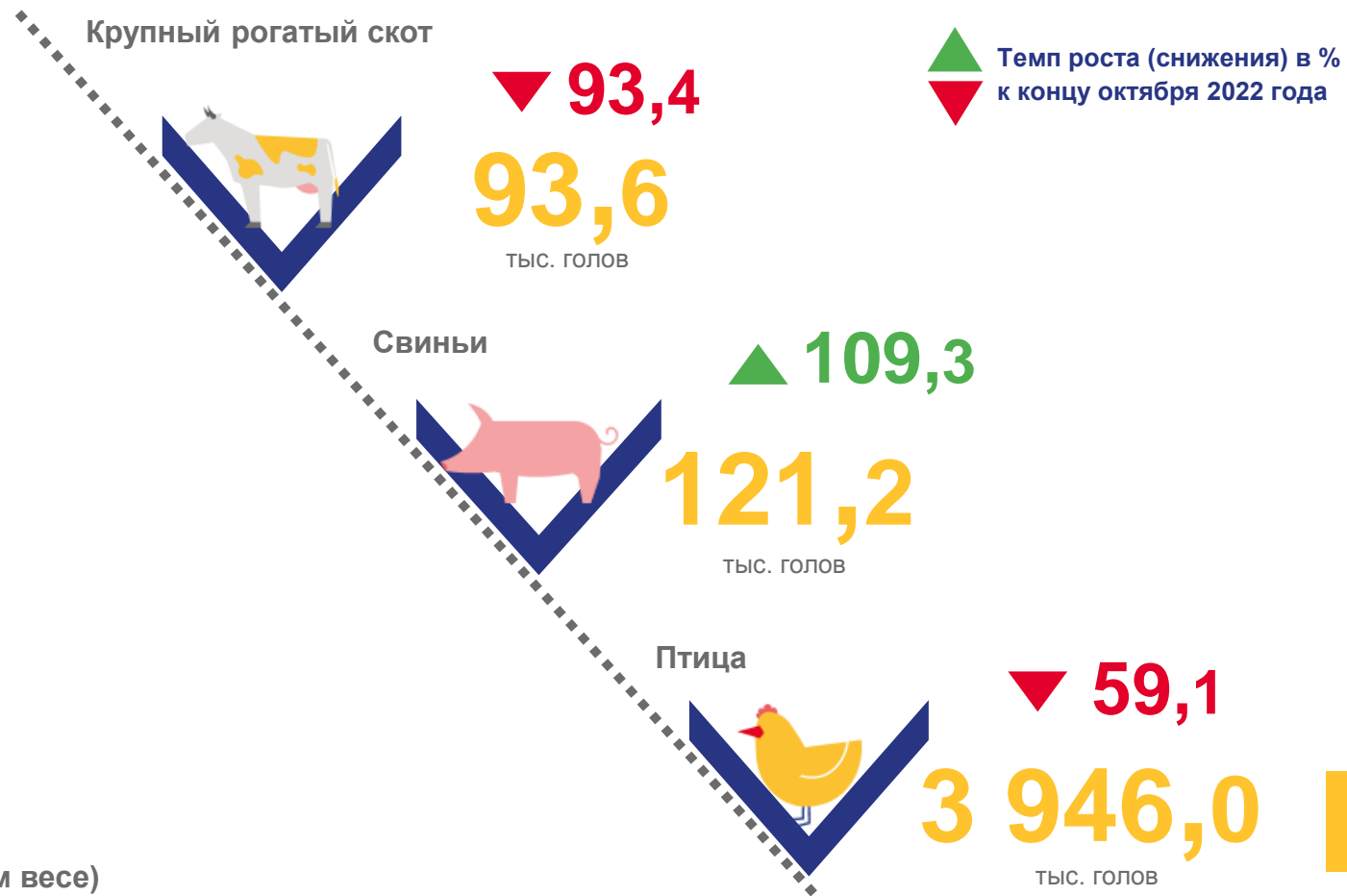
в январе - октябре 2023 года

## Производство основных видов животноводческой продукции

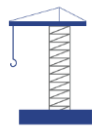
в % к соответствующему периоду предыдущего года



## Численность скота и птицы в хозяйствах всех категорий по состоянию на конец октября 2023 года



<sup>1)</sup> Предварительные данные.

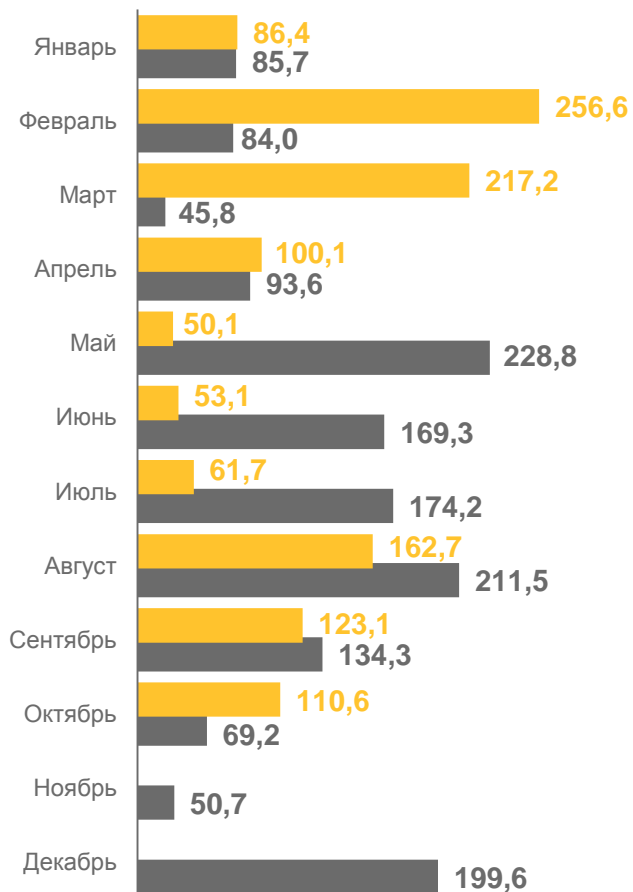


# СТРОИТЕЛЬСТВО

в январе - октябре 2023 года

Объем работ, выполненных по виду деятельности «Строительство»<sup>1)</sup>

в % к соответствующему периоду предыдущего года



123 865,7

млн рублей

▲ 105,4

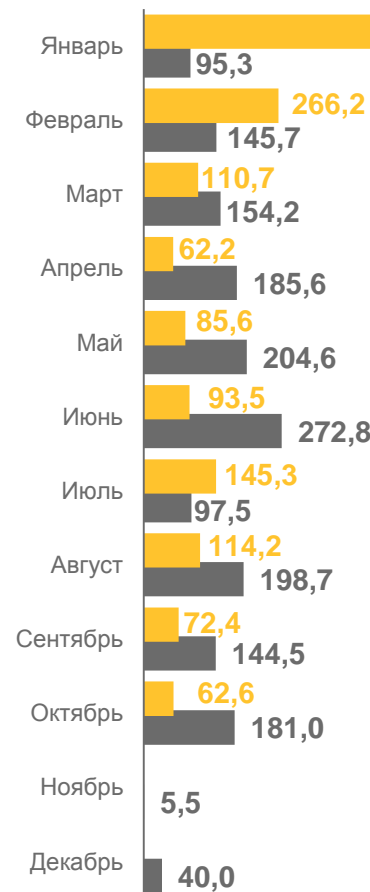


Темп роста (снижения) в % к январю - октябрю 2022 года

■ 2023 ■ 2022

Ввод в действие жилых домов<sup>2)</sup>

в % к соответствующему периоду предыдущего года



988,5

тыс. м<sup>2</sup> общей площади

▲ 115,9

<sup>1)</sup> В сопоставимых ценах.

<sup>2)</sup> С учетом жилых домов, построенных на земельных участках, предназначенных для ведения садоводства.





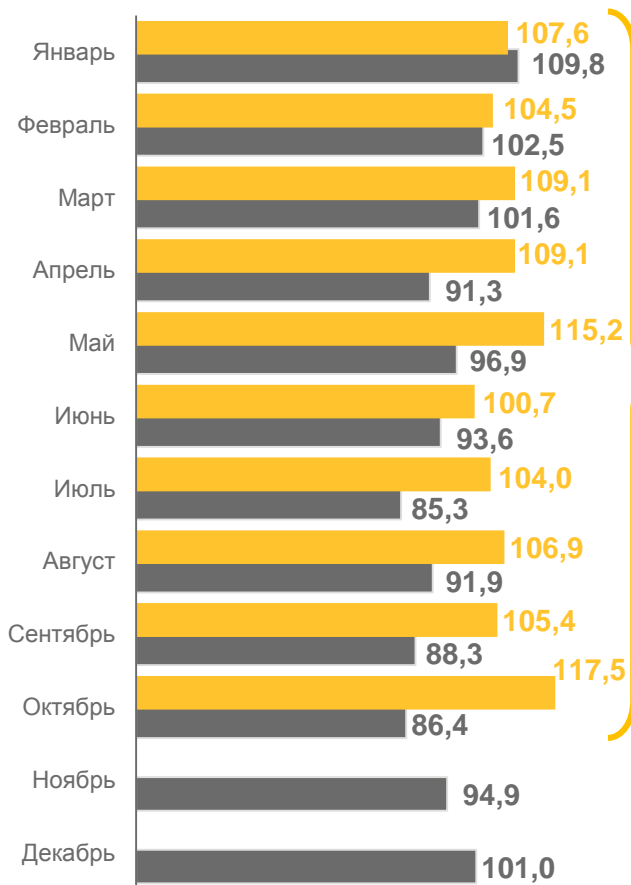


# ТОРГОВЛЯ<sup>1)</sup>

в январе - октябре 2023 года

## Оборот оптовой торговли

в % к соответствующему периоду предыдущего года



**329 664,0**  
млн рублей

▲ **107,8**

**86,8%**

оборот организаций  
оптовой торговли

**286 297,5**  
млн рублей

▲ **117,3**

■ 2023

■ 2022

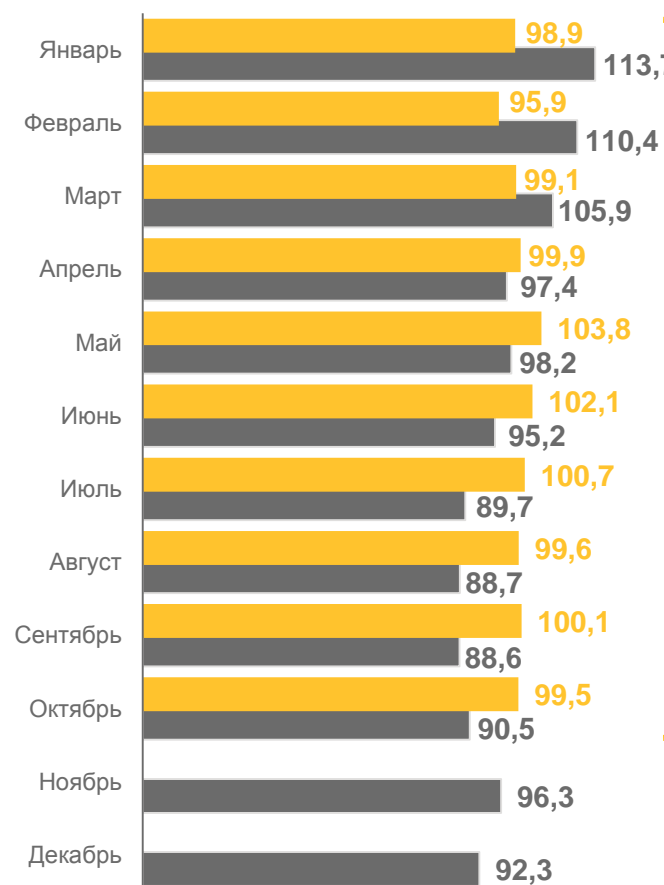


Темп роста (снижения) в %  
к январю - октябрю 2022 года

<sup>1)</sup> Предварительные данные.

## Оборот розничной торговли

в % к соответствующему периоду предыдущего года



**324 226,7**  
млн рублей

▲ **100,0**

**50,2%**

непродовольственные  
товары

**161 402,7**  
млн рублей

**162 824,0**  
млн рублей

▼ **99,9**

▲ **100,0**

**49,8%**

пищевые продукты,  
включая напитки  
и табачные изделия



# ФИНАНСОВАЯ ДЕЯТЕЛЬНОСТЬ ОРГАНИЗАЦИЙ

в январе - августе 2023 года

Сальдированный финансовый результат  
(прибыль минус убыток)

**2 166,0** млн рублей

ПРИБЫЛЬ

УБЫТОК

**28 276,5**  
млн рублей

**▲ 111,0**

в % к январю -  
сентябрю 2022 г.



**26 110,5**  
млн рублей

**192,3 ▲**

в % к январю -  
сентябрю 2022 г.





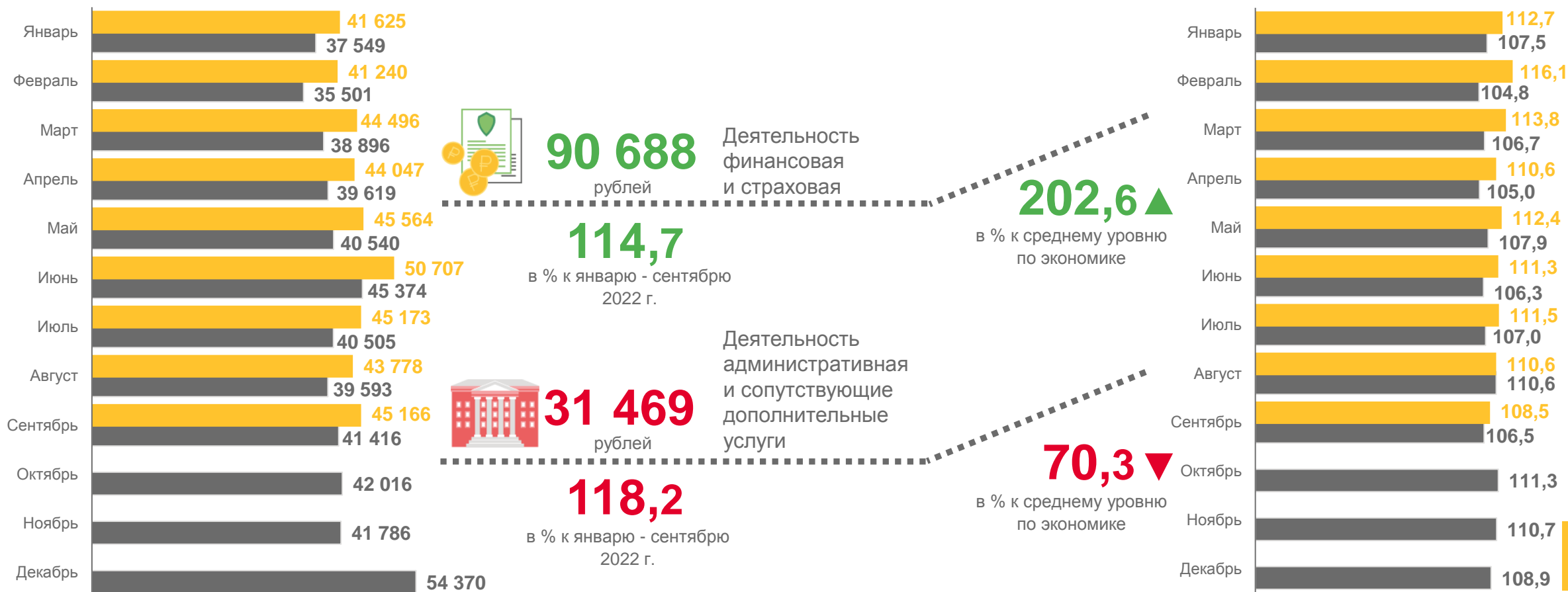
# УРОВЕНЬ ЖИЗНИ НАСЕЛЕНИЯ

в январе - сентябре 2023 года

Средняя номинальная начисленная заработная плата<sup>1)</sup>

рублей

в % к соответствующему периоду предыдущего года



<sup>1)</sup> Без выплат социального характера.

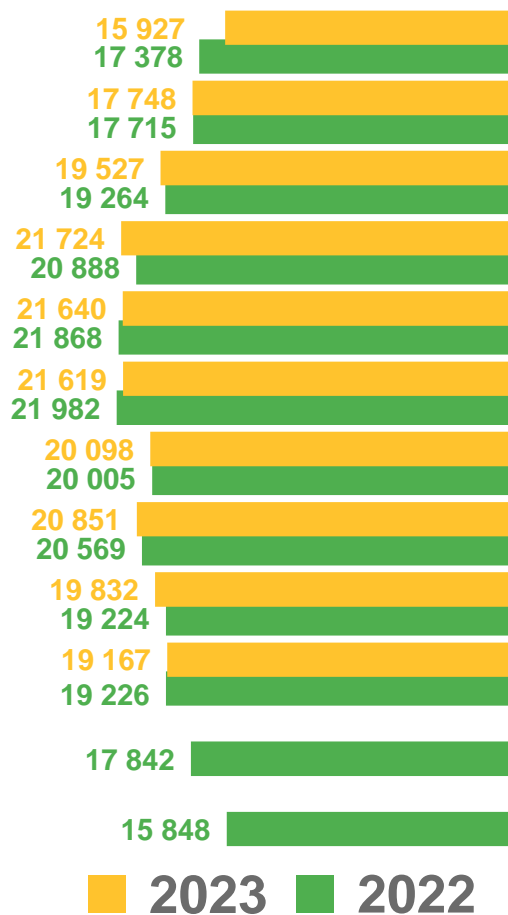




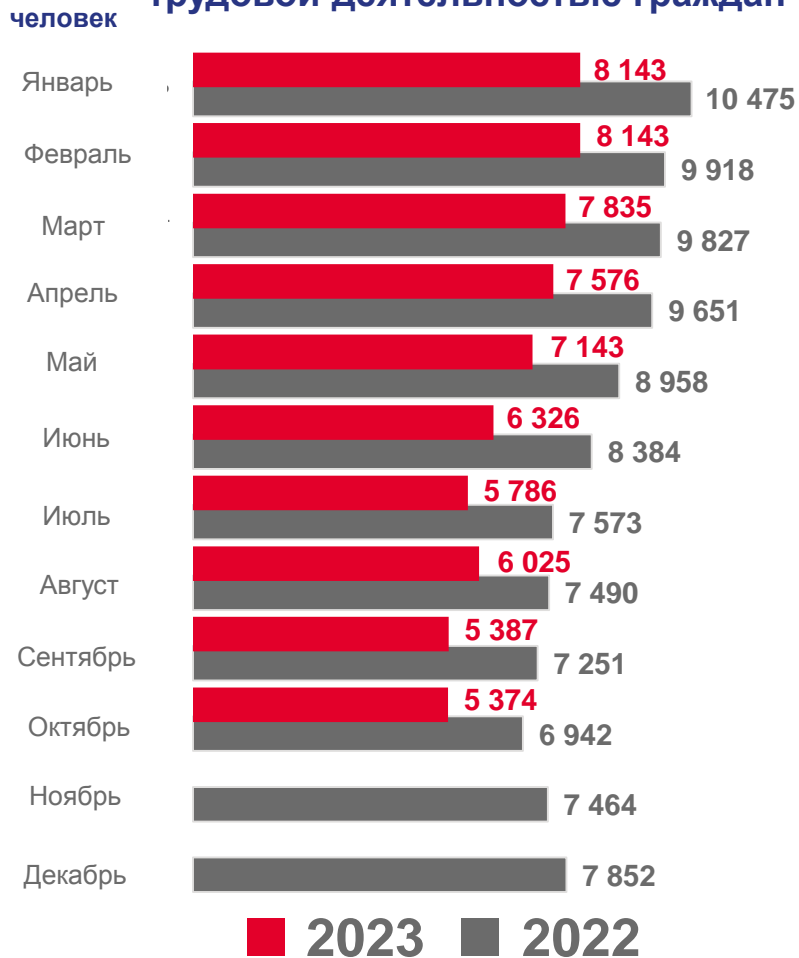
# ЗАНЯТОСТЬ И БЕЗРАБОТИЦА<sup>1)</sup>

в октябре 2023 года

Потребность работодателей в работниках



Численность не занятых трудовой деятельностью граждан



Средняя численность работников в сентябре 2023 года<sup>2)</sup>



<sup>1)</sup> По данным Государственного казенного учреждения Республики Крым «Центр занятости населения».

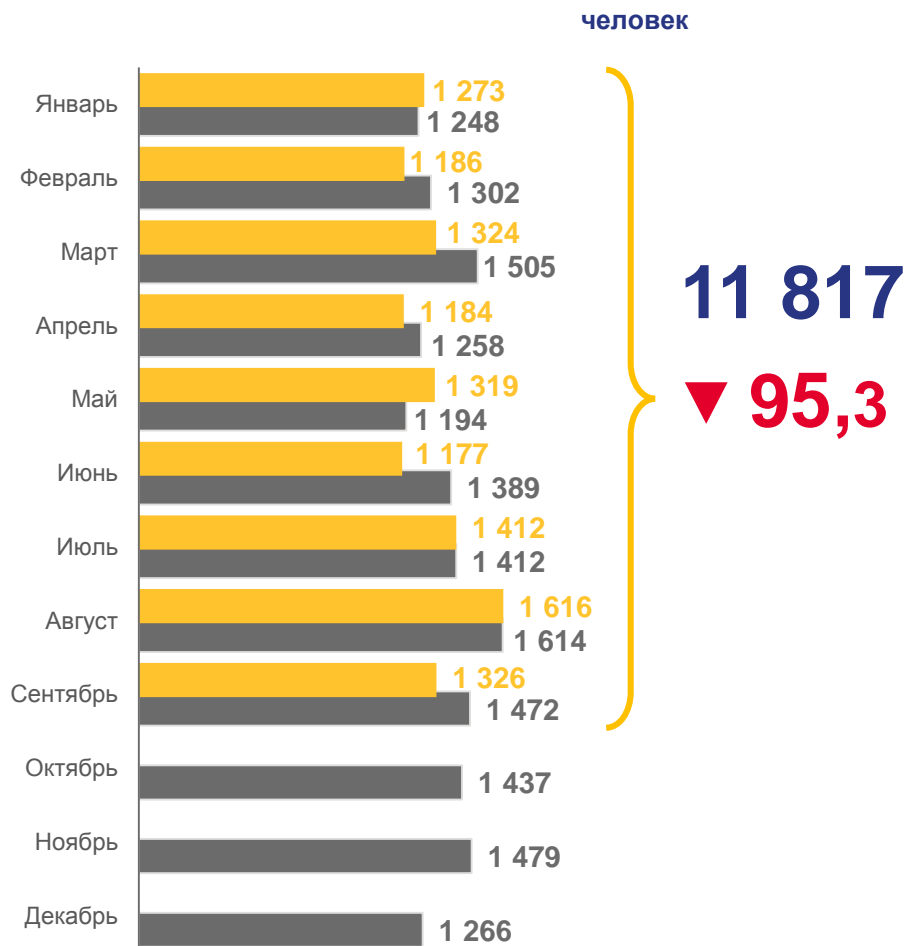
<sup>2)</sup> Данные приведены по организациям без субъектов малого предпринимательства.



# ДЕМОГРАФИЯ

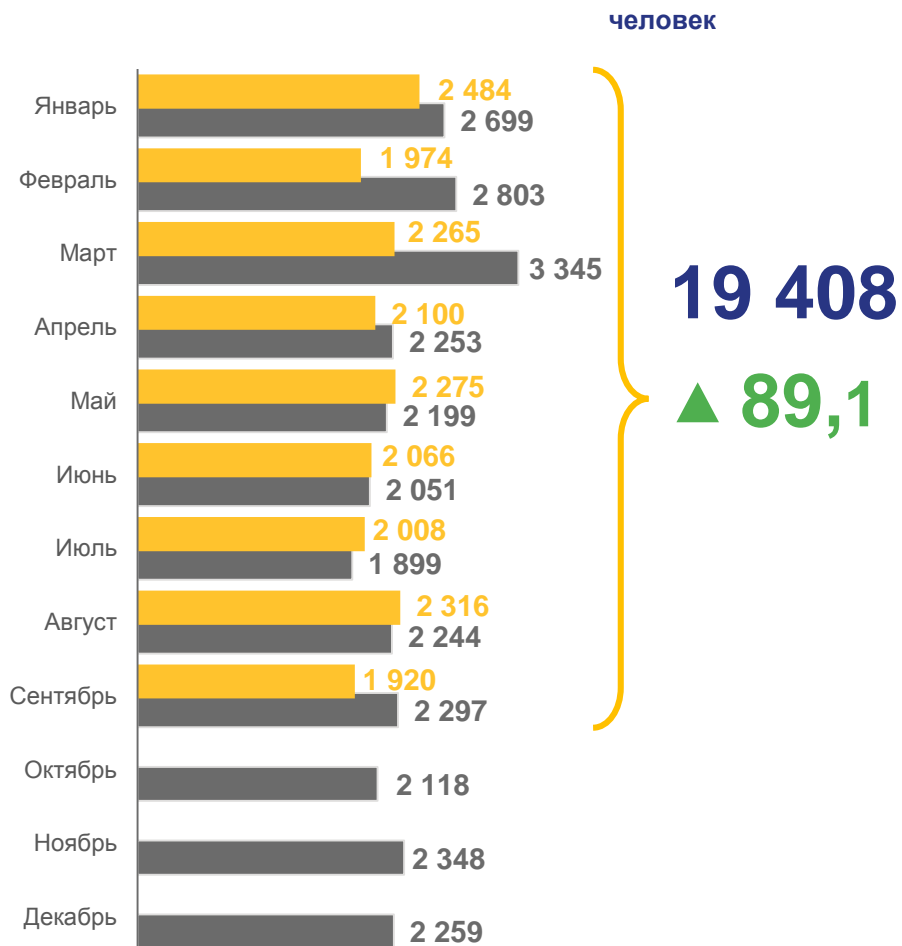
в январе - сентябре 2023 года

Число родившихся



■ 2023 ■ 2022

Число умерших



Темп роста (снижения) в %  
к январю - сентябрю 2022 года

Естественный  
прирост, убыль

**-7 591**

человек

